



누구나 알아야 할

국민정음  
한글이오르기



김슬옹 글·강수현 그림



누구나 알아야 할




농민정음  
한글이더기



김슬옹 글·강수현 그림

HANOI UNIVERSITY OF INDUSTRY  
KOREAN DEPARTMENT



## 소리를 닮은 글자, 28자에 담긴 세종의 꿈

15세기에 백성을 사랑하고 이 세상의 온갖 소리를 품으려는 임금이 있었답니다. 그렇지요. 보이는 소리글자를 만든 세종이에요.

이 책은 세종대왕의 훈민정음에 담긴 28자의 꿈을 어린 아이들과 나누기 위해 썼습니다. 그래서 28가지 이야기라고 했지요. 지금 한글의 기본자는 24자이지만 세종대왕이 처음 만들었을 때 기본자는 28자였어요. 자음 17자, 모음 11자, 28자는 자음 다섯 자(ㄱ, ㄴ, ㄷ, ㅅ, ㅇ), 모음 세 자(·, ㅡ, ㅣ)를 가지고 만든 것이지요.

세종이 이렇게 쉽고도 과학적인 글자를 통해 이루고자 하는 꿈은 무엇이 있을까요. 그 꿈은 멀리 있지 않았어요. 이 세상의 모든 소리를 정확하면서도 맘껏 적는 글자를 만들고 싶어 했어요. 그것도 한두 시간이면 배울 수 있는 쉬운 문자를 만들었지요.

그럼 이런 쉬운 문자는 왜 만들었을까요. 그 답은 세종이 어렸을 때부터 좋아했던 책읽기에 있어요. 22살에 임금이 된 세종은 백성들이 책을 읽고 지식과 정보를 나눌 수 있기를 꿈꾸었지요. 그런데 한문은 너무 어려워 무려 20년은 배워야 맘껏 쓸 수 있었어요. 우리 글자도 아니었구요.

우리의 생각과 느낌을 맘껏 적을 수 있는 글자를 만든 것은 기적이었어요. 미국 초등학교 어린이들은 초등학교를 졸업해도 열에 셋은 제대로 책을 못 읽는대요. 우리는 1학년이면 누구나 쓰고 읽을 수 있지요.

이 책은 다섯 마당으로 구성했어요.

첫째 물의 마당. 훈민정음(한글) 창제 이야기

둘째 나무의 마당. 훈민정음을 만든 과학과 자연의 원리

셋째 불의 마당. 한글의 특징

넷째 쇠의 마당. 한글 역사 이야기

다섯째 흙의 마당. 세계 속의 한글 이야기

제목만 보아도 어떤 얘기가 펼쳐지는지 알겠지요. 세상 만물을 이루는 오행인 '물, 나무, 불, 쇠, 흙' 다섯 요소를 본떠 구성했어요. 다섯 요소가 거대한 우주를 만들 듯이 한글 이야기가 세종의 위대한 꿈을 함께 나누는 이야기가 되었으면 해요.


이 책을 내기까지는 많은 분들의 도움이 있었습니다. 특히 훈민정음 연구의 대가이신 정우영(동국대) 교수님께서서는 하나하나 살뜰하게 살펴 주셨습니다. 얼마 전에 지병으로 돌아가신 문화체육관광부 김혜선 선생께서는 이런 책이 필요하다며 큰 힘을 실어 주셨기에 삼가 기립니다.

지은이 김슬옹, 강수현  
세종나신곳 옆 연구실에서



차례

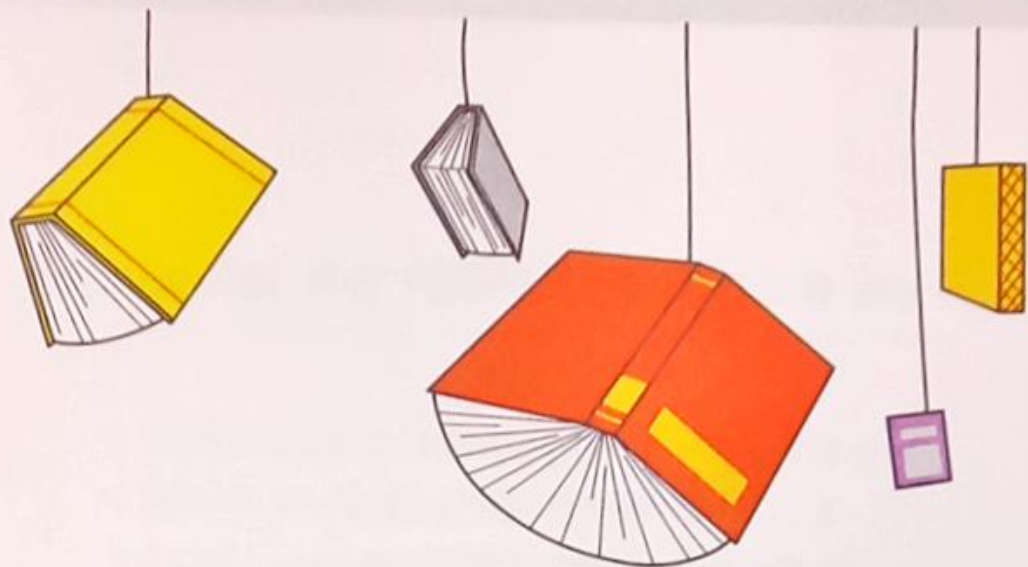
머리말 4



## 첫째, 물의마당. 훈민정음(한글) 창제 이야기

---

1. 한글은 누가 언제 만들었나요? | 12
2. 세종대왕은 한글을 왜 만들었나요? | 16
3. 일부 양반들은 왜 한글 반대 상소를 올렸나요? | 20
4. 한글을 반포할 때 도움을 준 신하는 누구인가요? | 24
5. 《훈민정음》 해례본은 무엇인가요? | 28
6. 《훈민정음》 언해본은 무엇인가요? | 36




## 둘째, 나무의 마당. 훈민정음을 만든 과학과 자연의 원리

1. 세종대왕이 처음 발표한 훈민정음 기본자는 몇 자인가요? | 42
2. 15세기 훈민정음 중에 현재 쓰이지 않는 글자는 무엇이고 어떻게 발음하나요? | 46
3. 자음은 어떻게 만들었을까요? | 50
4. 모음은 어떻게 만들었을까요? | 54
5. 훈민정음을 만들 때 쓰인 철학과 음악, 수학의 원리는 무엇인가요? | 58



## 셋째, 불의 미당. 한글의 특징

1. 한 글자에 한 소리가 나요 | 64
2. 소리와 문자가 짝을 이루어요 | 66
3. 첫소리, 끝소리 글자가 같아요 | 68
4. 모아써서 편해요 | 69
5. 자음과 모음의 결합이 규칙성을 가져요 | 70
6. 컴퓨터와 휴대전화와 잘 어울려요 | 72
7. 세종대왕이 처음 보여 준 낱말은 무엇이 있나요? | 76



## 넷째, 쇠의 마당. 한글 역사 이야기

1. '훈민정음, 언문, 한글' 등의 용어는 어떻게 쓰였나요? 84
2. 한글날은 왜 10월 9일이 되었나요? 88
3. 훈민정음 해례본 간송본은 어디 가서 볼 수 있나요? 92
4. 왜 'ㄱ, ㄷ, ㅅ'을 '기역, 디귚, 시옷'이라 부르게 되었나요? 96
5. 현대 한글의 자모로 조합할 수 있는 글자 수는 몇 자인가요? 100
6. 정조가 어렸을 때 쓴 한글편지는 무엇인가요? 104

## 다섯째, 흙의 마당. 세계 속의 한글 이야기

1. 한글을 외국에서는 어떻게 평가하나요? 110
2. '세종대왕상'은 어떤 상인가요? 116
3. 한글로 하는 놀이는 무엇이 있나요? 120
4. 한글 가꿈이가 되는 법은 무엇인가요? 126

부록 한글은 어떻게 발전해 왔나요? 132





## 그림으로 배우는 훈민정음 이야기 28가지

한글이 더욱 위대한 것은 한글 창제 원리와 참뜻이 오롯이 담겨 있는 훈민정음 해례본이 남아 있기 때문입니다. 이 해례본은 일제 말기인 1940년에 발견되어 간송 전형필 조부께서 소장하여 오늘날까지 잘 보관되어 최고의 책으로 평가받고 있습니다. 김승용 교수께서는 이 책을 직접 보고 해설한 분이십니다. 훈민정음학 박사이신 김승용 교수께서 쉽게 풀어쓴 이 책을 통해 많은 어린이들이 한글에 담긴 세종대왕과 간송 전형필 선생의 숭고한 정신을 배웠으면 합니다.

- 추천사 전인길(간송미술문화재단 사무국장, 간송 전형필 친손)

훈민정음 28자는 기적이었습니다. 소리를 듣고 온 백성을 하나로 엮을 수 있는 기적의 문자였습니다. 그러나 그 기적은 하늘에서 떨어진 것이 아니라 백성을 사랑하고 우주를 품어 안은 한 임금의 오랜 세월 차곡차곡 준비해 이룬 노력의 결정체였습니다.

훈민정음은 문자이자 과학이고 예술이며 음악입니다. 문자에 담긴 가슴 벅찬 이러한 세계를 28가지 이야기와 그림으로 엮었습니다. 책임져 있는 도형과 예술성 높은 그림으로 아이들에게 세종의 꿈을 속삭여듯 들려주고 싶습니다.

정가 10,000원



9 788963 273211

ISBN 978-89-6327-321-1

TRƯỜNG ĐẠI HỌC CÔNG NGHỆ  
TRUNG TÂM THÔNG TIN TƯ



Mã sách: 070704181